

Crear un acceso directo a la web de padres desde Android

Dependiendo de la versión de Android o del navegador web, los pasos pueden variar.

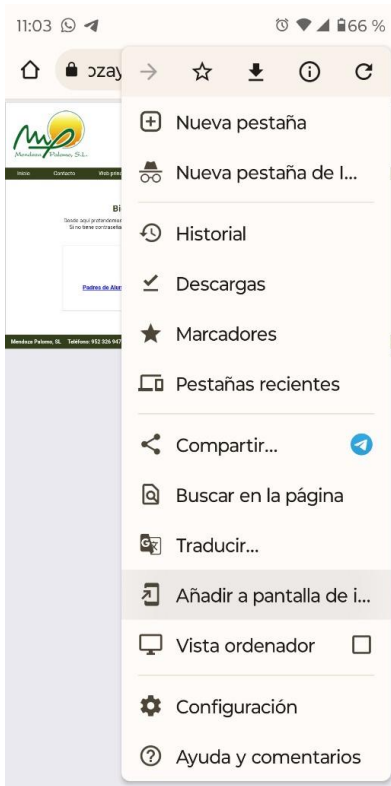
Primero deberemos acceder a la web desde el navegador Chrome:

<https://iara.mendozaypalomo.com/padres/>

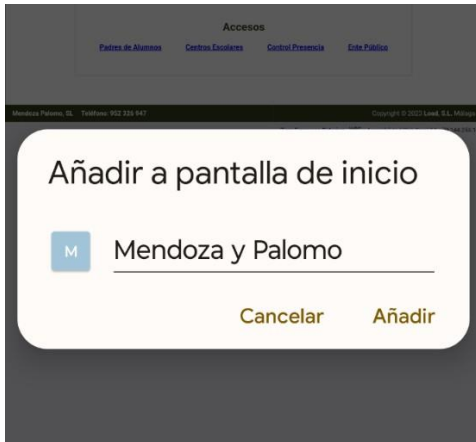
Dentro del navegador hay que hacer clic en el botón de los 3 puntos, esquina superior derecha.



En el menú que aparecerá, hay que darle a “Añadir a pantalla de inicio”.



Asignar un nombre personalizado o dejar el que hay.



Si aparece pantalla de confirmación, pulsar en el botón de “Añadir a la pantalla de inicio”.



El acceso aparecerá en el escritorio de Android.



Crear un acceso directo a la web de padres desde IOS

Desde el navegador de Safari accederemos a las web :

<https://iara.mendozaypalomo.com/padres/>

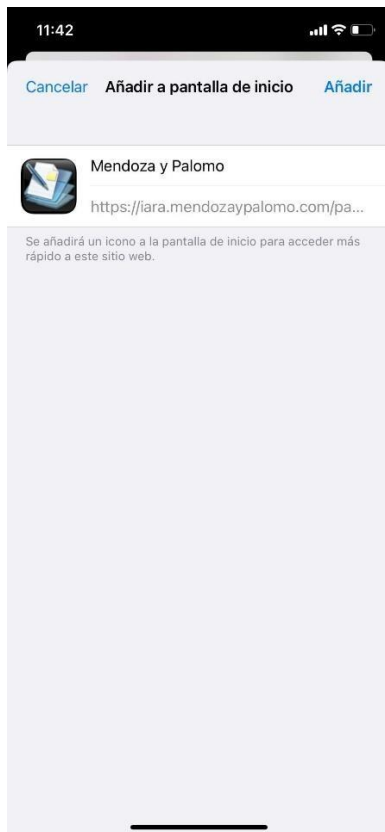


Una vez abierta utilizaremos el icono  para acceder a esta pantalla:



En este menú seleccionaremos la opción “Añadir a pantalla de Inicio”

Nos aparecerá este mensaje:



Pulsaremos “Añadir” y ya nos aparecerá el icono en la pantalla de móvil:



Si tiene algún problema contacte con Mendoza y Palomo 952 326 947.

Gracias por su atención.

Una vez creado el acceso directo para conseguir el usuario y contraseña, tendrá que solicitarlo a través del correo electrónico:
comedoresmyp@gmail.com